

# Soporte fijo

Manual del producto R155



## Soporte fijo

**Figuras 2a-2c:** El soporte fijo convierte su triciclo Rifton en un dispositivo fijo de entrenamiento, para aprender los movimientos básicos del pedaleo. Este soporte es solo para uso con los triciclos R140, R130 o R120 de Rifton.

### Montaje:

1. Coloque el soporte en el suelo, donde desee.
2. **Figura 2c:** Levante el eje posterior del triciclo hasta la muesca adecuada del soporte. Use la posición más baja para el triciclo Rifton R120 (pequeño), la intermedia para el R130 (mediano) y la más alta para el R140 (grande).

**⚠ ADVERTENCIA** Consulte los mensajes de seguridad importantes e instrucciones del usuario completas en el manual de producto del triciclo de Rifton.

Para prevenir fallos estructurales que provoquen lesiones graves o la muerte:

- **Figura 2a:** Para evitar caídas y lesiones, el soporte debe estar centrado lateralmente a lo largo del eje posterior.
- Inspeccione periódicamente este producto y sus accesorios en búsqueda de aflojamiento o ausencia de tornillos, inestabilidad general u otros signos de desgaste excesivo.



Figura 2a



Figura 2b



Figura 2c

## IMPORTANTE

Guarde esta manual del producto para futuras consultas. Hay copias adicionales disponibles en <http://www.rifton.com/customer-service/product-manuals>.

## Declaración de garantía

Si un producto Rifton se avería o no funciona durante el primer año, lo reemplazaremos sin cargo.

## Mantenimiento

Este producto está diseñado y probado para una vida útil de 5 años si se utiliza y mantiene de acuerdo con este manual. Los usuarios deben, en todo momento, asegurarse de que el producto permanece en condiciones seguras y utilizables, lo que incluye el mantenimiento y las inspecciones regulares que se especifican en este manual.

Para prevenir fallos estructurales, que pueden provocar lesiones graves o la muerte:


- Retire inmediatamente este producto si observa cualquier condición que pudiera causar un funcionamiento inseguro.
- No use los componentes o productos de Rifton para ningún otro fin distinto al previsto.
- Sustituya o repare los componentes o los productos que estén dañados o que parezcan inestables.
- Utilice solo repuestos autorizados de Rifton. La información sobre pedidos de piezas de recambio figura en la contraportada de este manual del producto.

## Materiales

- Los tornillos son de acero galvanizado con zinc o níquel, o de acero inoxidable.
- El chasis es de aluminio con acabado de pintura al horno.
- Los componentes plásticos se moldean por inyección a partir de diversas resinas industriales.


Todos los materiales están exentos de látex, plomo y ftalatos.


## Modificaciones del usuario

** ADVERTENCIA** Para evitar lesiones graves o la muerte, no modifique ni altere los productos o componentes de Rifton, ni utilice productos o componentes de Rifton combinados con productos de otros fabricantes. Rifton no se hace responsable de las posibles modificaciones o alteraciones realizadas en nuestros componentes o productos después de salir de nuestras instalaciones. Los clientes que modifiquen o alteren nuestros componentes o productos o los utilicen junto con productos de otros fabricantes, lo harán bajo su propia responsabilidad.

## Claves para los usuarios

Use esta clave para determinar qué secciones de este manual del producto son importantes para usted.

 **Usuarios técnicos** Para profesionales que piden y montan productos Rifton.

 **Usuarios domésticos** Para cuidadores que usan productos Rifton regularmente.

 **Personal de mantenimiento** Para cualquier persona responsable del mantenimiento o de pedidos repetidos de productos y piezas Rifton.

## Información de contacto de Rifton



**Correo electrónico**  
[Sales@Rifton.com](mailto:Sales@Rifton.com)



**Teléfono**  
800.571.8198  
9-5 EST



**Correo postal**  
Rifton Equipment  
PO Box 260  
Rifton NY 12471-0260



**Fax**  
800.865.4674



**En línea:**  
[www.Rifton.com](http://www.Rifton.com)

## Para pedir piezas de recambio

- 1. Localice el número de identificación** del producto en la pequeña etiqueta blanca.
- Tenga este número a mano cuando llame a su representante del servicio de atención al cliente al **800.571.8198**.

### **Utilice solo piezas de recambio suministradas por Rifton Equipment.**

Nos complace suministrarle piezas de recambio. Aunque Rifton hace todo lo posible por suministrar piezas e instrucciones correctas para la reparación o renovación de su equipo, usted es responsable de garantizar que todas las reparaciones o modificaciones se realicen de forma correcta y segura.



Podrá encontrar cartas de necesidad médica y artículos informativos en:  
[www.rifton.com/trike](http://www.rifton.com/trike)